

Handleiding ABK Extra - Zoekprofielen

U vindt in deze handleiding:

1.	Inleiding.....	2
2.	Abonnementsvormen	2
3.	Zoeken.....	2
3.1	Aankondigingen overzicht	3
3.2	Zoekfilter	4
3.3	Hoofdinhoud.....	5
3.4	Vakgebied aankondiging Extra.....	5
3.5	Hoofdvakgebieden uit de CPV	7
3.6	Land uitvoering opdracht.....	8
3.7	Afstand tot uitvoering opdracht.....	8
3.8	Soort aankondigingen	8
3.9	Publicatie aankondiging en Einddatum Inschrijven.....	9
3.10	Aanbestedende dienst.....	9
3.11	Resultaten achter zoekitems	9
3.12	Status aankondigingen.....	10
3.13	Mijn aankondigingen	10
4.	Zoekprofielen	11
4.1	Zoekprofiel opslaan.....	11
4.2	Zoekprofiel inladen.....	12
4.3	Zoekprofielen beheren	13

1. Inleiding

Als gebruiker met een ABK Extra account heeft u de beschikking over zoekprofielen om u te ondersteunen bij het eenvoudig zoeken naar geschikte opdrachten.

In dit document belichten we het zoeken naar opdrachten, het gebruik van zoekprofielen en het effect op de alert mails die u kunt ontvangen.

2. Abonnementsvormen

Afhankelijk van uw ABK abonnement kunt u op diverse manieren zoeken door het aanbod van opdrachten. We onderscheiden daarin de volgende drie abonnementsvormen:

- *ABK Light*; U kunt inloggen op de Zoek omgeving en handmatig bladeren door het aanbod. U kunt zich daarnaast gratis inschrijven op aanbestedingen.
- *ABK Extra*; Naast bovenstaande opties kunt u inloggen op de Zoek omgeving en gebruik maken van de diverse zoekfilters alsmede tot maximaal drie zoekprofielen instellen. Daarnaast ontvangt u naar wens een dagelijkse alert mail met alle relevante opdrachten n.a.v. het ingestelde zoekprofiel.
- *ABK Premium*; alle opties van ABK Extra en aanvullend de mogelijkheid om Europese aanbestedingen te zoeken en bekijken.

3. Zoeken

Om te kunnen zoeken op het Aanbestedingskalender platform dient u eerst in te loggen. Dit kan middels de 'Inloggen' optie rechts bovenaan de website (<https://aanbestedingskalender.nl/>).



Nadat u bent ingelogd ziet u de startpagina van de Zoek omgeving met in de blauwe menubalk de voor uw account beschikbare menu-items.

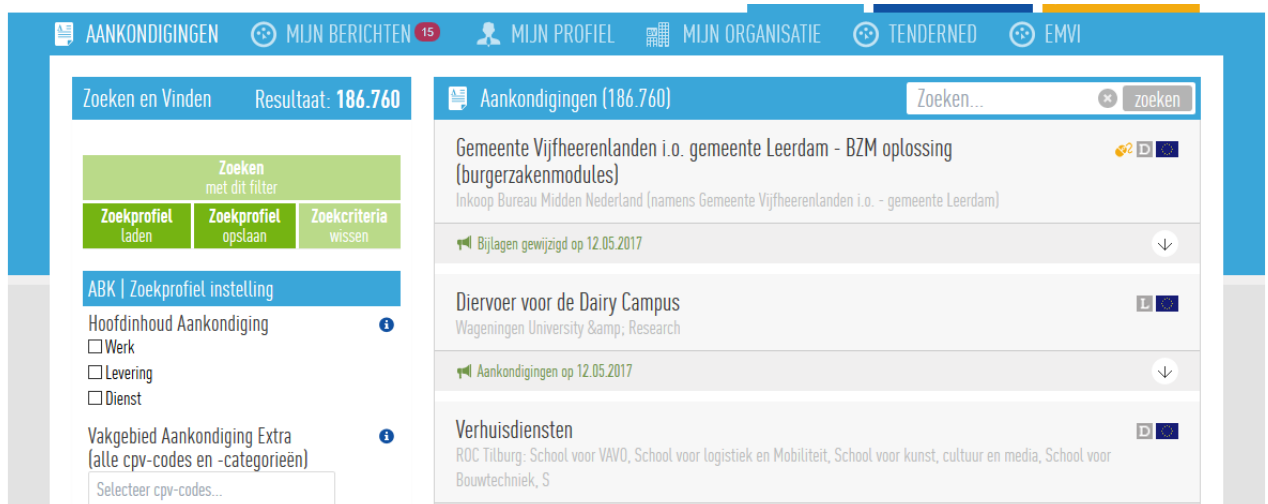


Aankondigingen verwijst u naar het overzicht van alle opdrachten, inclusief te bijbehorende zoek functionaliteiten.

Het onderdeel *Mijn berichten* toont een overzicht van berichten welke u eventueel heeft ontvangen met betrekking tot opdrachten waarvoor u interesse heeft getoond of waaraan u deelneemt.

Onder *Mijn profiel* kunt u desgewenst gegevens van u account aanpassen en uw zoekprofielen beheren.

3.1 Aankondigingen overzicht



Het aankondiging overzicht bevat alle aankondigingen op het ABK platform. Deze ziet u aan de rechterkant van het scherm. Aan de linkerkant zijn alle zoek functionaliteiten inzichtelijk en beschikbaar. Daarnaast is er een extra zoekoptie rechts bovenaan de lijst met aankondigingen beschikbaar.

3.2 Zoekfilter

Zoeken en Vinden
Resultaat: **186.760**

Zoeken met dit filter

Zoekprofiel laden

Zoekprofiel opslaan

Zoekcriteria wissen

Het eerste gedeelte in de linkerbalk heeft betrekking op het uitvoeren van de ingestelde zoekcriteria of het wissen van de ingestelde filters. Zodra er één of meerder zoekcriteria zijn geselecteerd wordt de 'Zoeken' donkergroen en kunt u de zoekopdracht laten uitvoeren. Met de 'Zoekcriteria wissen' knop kunt u de ingestelde filters verwijderen en een compleet nieuwe zoekopdracht opstellen.

Zoekcriteria stelt u in door een zoekprofiel te laden of door één of meerdere filters in te stellen. Zie hiervoor ook de volgende onderdelen.

Naast elk filteronderdeel in de applicatie staat een blauw informatie icoon. Hiermee kunt u aanvullende informatie opvragen tijdens het gebruik van de applicatie.

Rechts boven in de blauwe balk wordt het aantal opdrachten getoond als resultaat van uw zoekopdracht.

Nadat u één of meerdere zoekcriteria heeft ingevuld worden deze getoond boven de 'Zoeken' knop:

Zoeken en Vinden
Resultaat: **186.782**

Huidig zoekprofiel: ✕

ABK | Alert Mail (e-mail service):

Hoofdinhoud Aankondiging ✕
 Werk ✕

Hoofdvakgebieden uit de CPV ✕
 72*****: IT-diensten: adviezen, softwareontwikkeling, intern ✕

Soort Aankondigingen ✕
 Aankondigingen ✕

Zoeken met dit filter

Zoekprofiel laden

Zoekprofiel opslaan

Zoekcriteria wissen

Desgewenst kunt u zoekcriteria weer verwijderen middels de X iconen naast het betreffende criteria. Nadat u één of meerdere criteria heeft verwijderd dient u wederom op 'Zoeken' te klikken om de gewijzigde zoekopdracht te laten uitvoeren.

Als er meerdere subcriteria onder een zoekcriterium staan (bijvoorbeeld meerdere cpv-codes) dan kunt u deze middels de grijze X iconen verwijderen zonder daarmee het volledige criterium te verwijderen.

3.3 Hoofdinhoud

Hoofdinhoud Aankondiging

- Werk
- Levering
- Dienst

Met deze filter kunt u zoeken op de hoofdinhoud van een opdracht. U heeft de optie om meerdere opties tegelijk te selecteren, waarmee u alle opdrachten terug krijgt die voldoen aan één van de geselecteerde criteria.

3.4 Vakgebied aankondiging Extra

Vakgebied Aankondiging Extra (alle cpv-codes en -categorieën)

Selecteer cpv-codes... 

Alle opdrachten op het ABK platform zijn gekoppeld aan minimaal één CPV code. Deze code beoogt standaardisatie van overheidsopdrachten in de Europese markt. Bij een opdracht vindt u deze onder het veld 'Voorwerp van de Opdracht' bij CPV-classificatie. De code werkt hiërarchisch. Opdrachten zijn vaak tot op het diepste niveau gekenmerkt, bijv met 6 cijfers; 45231300.

Middels de *vakgebied* filter kunt u zoeken naar opdrachten die voldoen aan één of meerdere Cpv-codes.

✕
?

Zoeken CPV codes op basis van ...

De ABK categorieën

- Infrastructuur, nuts en openbare ruimte
 - Infrastructuur en gebouwen
 - Ontwerpen, onderzoeken & diensten
 - Beheer, onderhoud & exploitatie
 - Sloop, afval & sanering
 - Energie, materieel & installaties
 - Materiaal
- Arbeid, advies & onderzoek
 - Detachering & uitzendkrachten
 - Opleidingen, werving & selectie
 - Legal & Finance
 - Beleidsondersteunende advisering & onderzoek
- Bedrijfsvoering
 - Software
 - Hardware
 - Services

Hoofdvakgebieden uit de CPV

Vakgebieden op basis van losse cpv-codes

Sluiten
Selecteer

Zodra u op het ‘Selecteer cpv-codes’ veld klikt krijgt u bovenstaande popup te zien waarin u kunt kiezen uit de volgende opties:

- *De ABK categorieën*; vereenvoudigde indeling van cpv-codes op basis van de jarenlange inhoudelijke expertise van ABK.
- *Hoofdvakgebieden uit de CPV*; verkort overzicht met alleen de hoofdonderdelen van de CPV categorisering. (zie ook 3.5).
- *Vakgebieden op basis van losse cpv-codes*; volledig overzicht van alle cpv-codes. Op basis hiervan kunt u zoeken op heel specifieke opdrachten (zie onderstaande screenshot voor een voorbeeld van de categorisering).

Filteren...

[Alles selecteren](#) [Alles deselecteren](#)

- 03***** Afdeling: Landbouw- en veeteelt-, kwekerij-, visserij-, bosbouw- en aanverwante producten
 - 03000000-1 : Landbouw- en veeteelt-, kwekerij-, visserij-, bosbouw- en aanverwante producten
 - 031***** Groep: Land- en tuinbouwproducten
 - 03100000-2 : Land- en tuinbouwproducten
 - 0311**** Klasse: Land- en tuinbouwgewassen en -producten
 - 0312**** Klasse: Tuinbouw- en kwekerijproducten
 - 0313**** Klasse: Specerijgewassen en gewassen voor de vervaardiging van dranken
 - 0314**** Klasse: Dierlijke en aanverwante producten
 - 032***** Groep: Granen, aardappelen, groenten, vruchten en noten
 - 033***** Groep: Veeteelt-, jacht- en visserijproducten

Als u gerelateerde opdrachten van een specifieke code wilt vinden raden we u aan om de filter in te stellen op een hoger niveau. In bovenstaand voorbeeld kunt u op de volledige groep 031***** zoeken om alle opdrachten gerelateerd aan Land- en tuinbouwproducten te vinden, in plaats van de meer specifieke 03100000-2.

U kunt één of meerdere categorieën selecteren.

Let op: de zoekresultaten bevatten opdrachten die voldoen aan minimaal één van de ingestelde CPV-codes.

3.5 Hoofdvakgebieden uit de CPV

Hoofdvakgebieden uit de CPV

(alleen hoofd cpv-codes)

03: Landbouw- en veeteelt-, kwekerij-, visserij-, bosbouw- en

09: Aardolieproducten, brandstof, elektriciteit en andere ener

14: Mijnbouw, basismetalen en aanverwante producten

Meer criteria

Mocht u eenvoudig opdrachten binnen een hoofdvakgebied zoeken dan kunt u gebruik maken van de *Hoofdvakgebieden* filter. Initieel worden de eerste drie vakgebieden getoond om ruimte te besparen, maar met een klik op 'Meer criteria' worden alle gebieden onder elkaar getoond.

U kunt één of meerdere vakgebieden selecteren.

Let op: de zoekresultaten bevatten opdrachten die voldoen aan minimaal één van de geselecteerde vakgebieden.

3.6 Land uitvoering opdracht

Land uitvoering opdracht

Selecteer alle landen

Nederland

België

Duitsland

Meer landen



Het ABK platform bevat aanbestedingen uit zowel Nederland als Europa. Als uw account een ABK Premium licentie heeft dan kunt u middels de landen filter eenvoudig zoeken op opdrachten binnen specifieke landen.

Met de 'Meer landen' optie wordt een lijst met alle landen weergegeven. Het is mogelijk om één of meerdere landen te selecteren. Via 'Selecteer alle landen' worden alle landen in één keer geselecteerd. Landen met een + icoon bevatten een verdere onderverdeling in regio of provincie.

3.7 Afstand tot uitvoering opdracht

Afstand tot uitvoering opdracht

Aantal kilometers...



Met deze optie kunt u zoeken op basis van afstand ten opzichte van de postcode die is opgegeven bij de gegevens onder 'Mijn organisatie'. U kunt een afstand in kilometers invoeren, waarna vervolgens opdrachten worden getoond van aanbestedende diensten binnen deze omtrek.

3.8 Soort aankondigingen

Soort Aankondigingen

Vooraankondigingen

Aankondigingen

Gunningsbeslissingen

Marktconsultatie



Opdrachten (of aankondigingen) zijn onderverdeeld in vier soorten. Met behulp van de *Soort aankondigingen* filter kunt u opdrachten zoeken van één of meerdere soorten.

3.9 Publicatie aankondiging en Einddatum Inschrijven

Publicatie Aankondiging

Van t/m



Einddatum Inschrijven

Van t/m



Met behulp van de publicatie en einddatum filters kunt u heel specifiek zoeken op opdrachten die binnen een bepaalde periode zijn gepubliceerd of welke een einddatum voor inschrijven hebben binnen de ingestelde periode.

Let op: als u beide filters instelt toont het systeem opdrachten die aan beide criteria voldoen

3.10 Aanbestedende dienst

Aanbestedende Dienst



Middels de *Aanbestedende dienst* filter kunt u zoeken op opdrachten afkomstig van een specifieke opdrachtgever.

3.11 Resultaten achter zoekitems

Resultaten Achter Zoekitems

- Geen losse resultaten tonen
- Wel resultaten tonen (langzamer)



Optioneel kunt u achter elk zoekcriterium laten tonen hoeveel resultaten er zijn gevonden op basis van het specifieke criterium.

Let op: Het tonen van aantallen achter de zoekresultaten is aanzienlijk complexer dan de standaard zoekfunctie en kan daardoor invloed hebben op de snelheid van het tonen van de resultaten.

3.12 Status aankondigingen

Status Aankondigingen

Actuele aankondigingen

Archief aankondigingen



De aankondigingen op Aanbestedingskalender worden een half jaar na de gunningdatum naar het archief verplaatst. Het archief op de website bestaat uit aankondigingen vanaf het jaar 2009. Documenten bij de aankondigingen zijn zichtbaar vanaf januari 2011. Middels de *Status aankondigingen* functie kunt u desgewenst in het archief zoeken.

3.13 Mijn aankondigingen

Mijn aankondigingen

Alle

Alleen opgeslagen



Mocht u interesse hebben getoond voor één of meerdere opdrachten of documenten hebben gedownload dan heeft u de optie om een overzicht te tonen van de betreffende opdrachten. Hiervoor kunt u de optie 'Alleen opgeslagen' selecteren. Om alle opdrachten te kunnen zien (en te doorzoeken) kunt u deze filter weer op 'Alle' zetten.

4. Zoekprofielen

Op basis van de door u ingestelde zoekcriteria kunt u tot maximaal drie zoekprofielen definiëren en gebruiken voor het zoeken op de site en optioneel voor het versturen van de dagelijkse alert mail.

4.1 Zoekprofiel opslaan

Zoeken en Vinden
Resultaat: 186.782

Huidig zoekprofiel:	✕
<u>ABK Alert Mail (e-mail service):</u>	
Hoofdinhoud Aankondiging	✕
Werk	✕
Hoofdvakgebieden uit de CPV	✕
72*****: IT-diensten: adviezen, softwareontwikkeling, intern	✕
Soort Aankondigingen	✕
Aankondigingen	✕

Zoeken met dit filter

Zoekprofiel laden	Zoekprofiel opslaan	Zoekcriteria wissen
-------------------	---------------------	---------------------

Middels de ‘Zoekprofiel opslaan’ knop kunt u van de ingestelde criteria een zoekprofiel aanmaken. Nadat u op deze knop klikt, verschijnt de volgende popup:

Leids Universitair Medisch Centrum (LUMC)
Ontvang uw aankondigingen per mail
✕

📧 Opslaan

U kunt uw zoekprofielen beheren onder uw profiel

E-mail naar i

Bestaand zoekprofiel vervangen

Naam zoekprofiel

ABK Alert Mails versturen?

Gebruiken voor filtering?

In de popup zijn de volgende opties beschikbaar:

- *E-mail naar*; Als u op basis van dit zoekprofiel een alert mail wilt ontvangen dan kunt u hier het mailadres invullen waarnaar de mail gestuurd dient te worden.
- *Bestaand zoekprofiel vervangen*; Als u reeds eerder een zoekprofiel heeft ingesteld dan kunt u deze overschrijven met gewijzigde criteria. Selecteer hiervoor middels de dropdown het zoekprofiel dat vervangen dient te worden.
Let op: u kunt tot een maximum van drie zoekprofielen opslaan. Als u deze limiet heeft bereikt dient u eerst een zoekprofiel te verwijderen (zie 4.3) of een zoekprofiel te selecteren om te vervangen.
- *Naam zoekprofiel*; U vult hier de gewenste naam van het zoekprofiel in. Als u een zoekprofiel vervangt wordt dit veld automatisch gevuld met het geselecteerde profiel. Desgewenst kunt u de naam wijzigen.
Tip: gebruik een duidelijk herkenbare naam, dit helpt u bij het herleiden van de doelstelling van het profiel.
- *ABK Alert Mails versturen?*; Als u op basis van dit zoekprofiel een dagelijkse alert mail wilt ontvangen dan dient u deze optie te selecteren en een mailadres in te vullen in het eerste veld. De alert mail bevat de meest recente zoekresultaten op basis van de ingestelde criteria.
- *Gebruik voor filtering?*; Optioneel kunt u het zoekprofiel alleen gebruiken voor de alert mail en niet beschikbaar maken voor zoeken op de site. Zet daarvoor deze knop uit.

Nadat de gegevens naar wens zijn ingevuld kunt u het zoekprofiel opslaan middels de ‘Opslaan’ knop aan de linker bovenkant van de popup.

4.2 Zoekprofiel inladen

Zoeken met dit filter		
Zoekprofiel laden	Zoekprofiel opslaan	Zoekcriteria wissen

Als u zoekprofielen heeft aangemaakt kunt u deze eenvoudig gebruiken op de site middels de ‘Zoekprofiel laden’ knop. Hierna verschijnt de volgende popup:



U kunt vervolgens het gewenste profiel selecteren, waarna de bijbehorende zoekcriteria worden ingeladen. Klik vervolgens op 'Zoeken' om de zoekopdracht te laten uitvoeren of pas desgewenst de zoekcriteria naar wens aan.

Let op: Bij het inladen van een zoekprofiel worden eventueel ingestelde zoekcriteria vervangen

4.3 Zoekprofielen beheren

Via de *Mijn profiel* pagina kunt u zoekprofielen beheren. U dient hiervoor het menu-item *Mijn zoekprofiel* te selecteren, waarna onderstaande pagina verschijnt:

 **Mijn profiel**

→ **Mijn zoekprofiel**

Mijn profiel > Mijn zoekprofiel

Mijn zoekprofiel

In onderstaand overzicht kunt u zien welke zoekprofiel(en) staan ingesteld. Op basis hiervan, en op basis van uw licentie, ontvangt u de ABK Alert Mail.

- Klik op de naam van het zoekprofiel om
 - het mailadres waar de ABK Alert Mail naar toegezonden wordt te wijzigen
 - het versturen van de ABK Alert Mail uit te zetten
 - de ABK Alert Mail nogmaals te versturen door op de blauwe knop "Overzicht versturen" te klikken en een datum te kiezen. Daarna wordt de ABK Alert Mail direct nogmaals verstuurd
- Wilt u een zoekprofiel definitief verwijderen dan klikt u op het "kruisje" achter de naam van het zoekprofiel.

Voor meer informatie over hoe u uw zoekprofiel, qua zoekcriteria bekijkt of wijzigt, [klikt u hier](#).

Overzicht zoekprofielen

 Zoekprofiel 1 - ICT opdrachten in Nederland	
 Zoekprofiel 2 - Alle Europese opdrachten	
 Dit is een voorbeeld van een andere naam	

Instructies met betrekking tot het beheren van zoekprofielen worden getoond boven het overzicht van de door u aangemaakte zoekprofielen.

Om een zoekprofiel aan te verwijderen klikt u op het X icoon achter het betreffende profiel. Vervolgens verschijnt een melding welke u dient te bevestigen voordat het profiel wordt verwijderd.

Let op: Als een profiel eenmaal is verwijderd dan is deze niet meer terug te halen

Als u een zoekprofiel aanklikt kunt u de relevante instellingen aanpassen.

Mijn profiel > Mijn zoekprofiel > Bewerken

Opslaan Overzicht sturen

Bewerken

Naam





E-mailadres

Frequentie ABK Alert Mails 1 keer per dag

ABK Alert Mails versturen?

Gebruiken voor filtering

Verstuurde ABK Alert Mails afgelopen 12 maanden

	12-05-2017 01:16	18 publicaties
	11-05-2017 01:14	9 publicaties
	10-05-2017 01:17	17 publicaties
	09-05-2017 01:15	9 publicaties

Zowel de *naam* als het *e-mailadres* van een zoekprofiel kunnen worden gewijzigd. Tevens is het mogelijk om het ontvangen van de alert mail of het gebruik van de filtering aan of uit te zetten.

Als het zoekprofiel is ingesteld om gebruikt te worden voor het ontvangen van alert mails dan wordt tevens een overzicht getoond van de momenten waarop een mail is verstuurd binnen de afgelopen periode. Met de 'Overzicht sturen' knop bovenaan de pagina kan een kopie van de laatste alert mail nogmaals worden verstuurd naar het ingestelde adres.

Eventuele wijzigingen dienen te worden opgeslagen middels de 'Opslaan' knop links bovenaan het scherm.